

INFORMAÇÕES E PROCEDIMENTOS PARA A REALIZAÇÃO DO CADASTRO ELETRÔNICO


As inscrições deverão ser realizadas, exclusivamente, no endereço eletrônico

<http://inscricao.colegioloyola.com.br>

Recomendamos utilizar o navegador (browser) Internet Explorer, versão 9 ou superior.

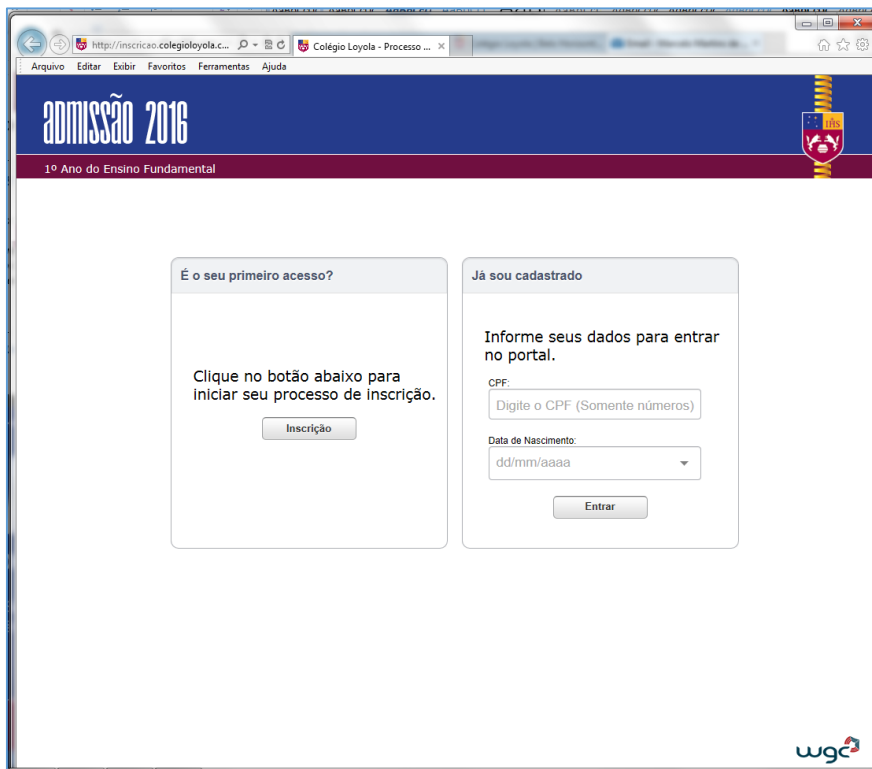
É imprescindível ter em mãos o número do CPF da mãe do candidato (obs.: na falta da mãe, o CPF do Responsável legal) para a conclusão do cadastro eletrônico.

1. Página de abertura.



PROCESSO DE SELEÇÃO E ADMISSÃO DE ALUNOS NOVATOS PARA 2016 1º ANO DO ENSINO FUNDAMENTAL

2. Página inicial de Inscrição.

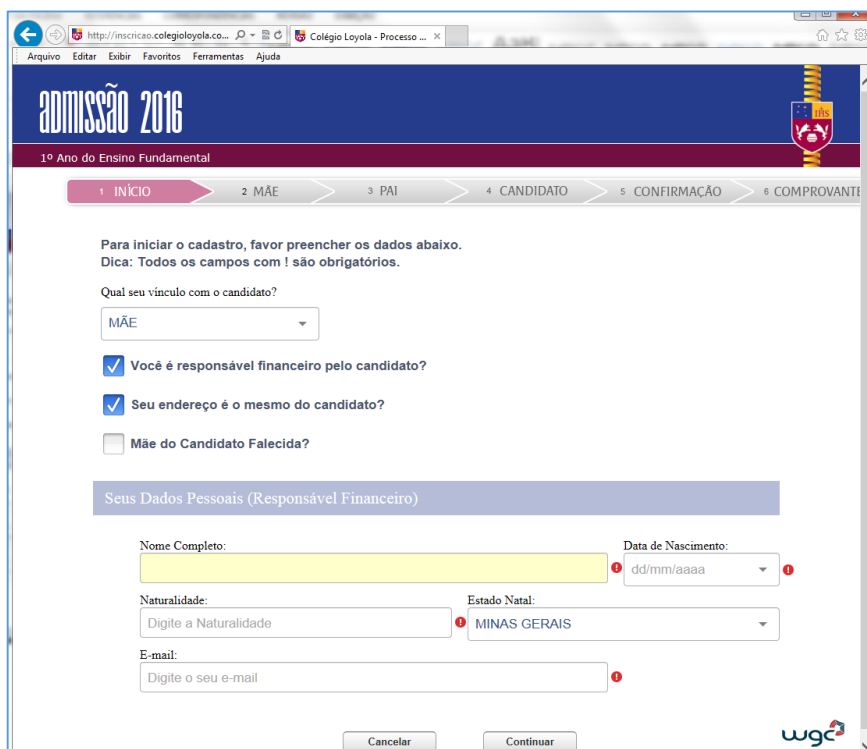


The screenshot shows a web browser window with the URL <http://inscricao.colegioloyola.com.br>. The page has a dark blue header with the text "admissão 2016" and "1º Ano do Ensino Fundamental". Below the header, there are two main sections. The left section, titled "É o seu primeiro acesso?", contains the text "Clique no botão abaixo para iniciar seu processo de inscrição." and a button labeled "Inscrição". The right section, titled "Já sou cadastrado", contains the text "Informe seus dados para entrar no portal." and two input fields: "CPF:" with a placeholder "Digite o CPF (Somente números)" and "Data de Nascimento:" with a dropdown menu showing "dd/mm/aaaa". Below these fields is a button labeled "Entrar". The WGC logo is visible in the bottom right corner.

3. Indicação do Responsável Financeiro.

3.1 Selecione o vínculo com o candidato.

3.2 Em “Seus Dados Pessoais”, utilize apenas as informações referentes ao Responsável Financeiro indicado anteriormente, nesta mesma página.



The screenshot shows the same web browser window, but now displaying the "Seus Dados Pessoais (Responsável Financeiro)" form. The page has a progress bar at the top with steps: 1 INÍCIO, 2 MÃE, 3 PAI, 4 CANDIDATO, 5 CONFIRMAÇÃO, and 6 COMPROVANTE. The form includes the following fields and options:

- Text: "Para iniciar o cadastro, favor preencher os dados abaixo. Dica: Todos os campos com ! são obrigatórios."
- Text: "Qual seu vínculo com o candidato?"
- Dropdown menu: "MÃE" (selected)
- Checkboxes:
 - ☒ Você é responsável financeiro pelo candidato?
 - ☒ Seu endereço é o mesmo do candidato?
 - ☐ Mãe do Candidato Falecida?
- Section Header: "Seus Dados Pessoais (Responsável Financeiro)"
- Form Fields:
 - Nome Completo: (text input)
 - Data de Nascimento: (dropdown menu showing "dd/mm/aaaa")
 - Naturalidade: (text input with placeholder "Digite a Naturalidade")
 - Estado Natal: (dropdown menu showing "MINAS GERAIS")
 - E-mail: (text input with placeholder "Digite o seu e-mail")
- Buttons: "Cancelar" and "Continuar"
- WGC logo in the bottom right corner.

4. Cadastro dos dados da MÃE.

1 INÍCIO

2 MÃE

3 PAI

4 CANDIDATO

5 CONFIRMAÇÃO

6 COMPROVANTE

Seus Dados Pessoais

Nome Completo:

Data de Nascimento:

Naturalidade:

Estado Natal:

Nacionalidade:

BRASILEIRA

E-mail:

Seu Endereço

Logradouro:

Digite o Logradouro

Número:

Complemento:

Bairro:

Digite o Bairro

Cidade:

Digite a Cidade

UF:

MINAS GERAIS

CEP:

Digite o CEP

Seus Documentos

Documento de Identidade:

Informe o Documento de Identidade.

Órgão Emissor:

Estado de Emissão:

MINAS GERAIS

Data de Emissão:

dd/mm/aaaa

CPF:

Digite o CPF (Somente números)

Profissão:

Estado Civil:

Seus Telefones

Residencial

() -

Comercial

() -

Celular

() -

Voltar

Continuar

5. Cadastro dos dados do PAI.

1 INÍCIO

2 MÃE

3 PAI

4 CANDIDATO

5 CONFIRMAÇÃO

6 COMPROVANTE

Dados Pessoais do PAI

Nome Completo:

Data de Nascimento:

Naturalidade:

Estado Natal:

Nacionalidade:

E-mail:

Endereço do PAI

Logradouro:

Número:

Complemento:

Bairro:

Cidade:

UF:

CEP:

Documentos do PAI

Documento de Identidade:

Órgão Emissor:

Estado de Emissão:

Data de Emissão:

CPF:

Profissão:

Estado Civil:

Telefones do PAI

Residencial

Comercial

Celular

Voltar

Continuar

6. Cadastro dos dados do Candidato(a).

1 INÍCIO

2 MÃE

3 PAI

4 CANDIDATO

5 CONFIRMAÇÃO

6 COMPROVANTE

Dados Pessoais do Candidato

Nome Completo:
Digite o Nome Completo

Data de Nascimento:
dd/mm/aaaa

☐ Possui irmão(ã) gêmeo(a)?

Naturalidade:
Digite a Naturalidade

Estado Natal:
MINAS GERAIS

Nacionalidade:
BRASILEIRA

Sexo:

Endereço do Candidato

Logradouro:
AV. ANTONIO CARLOS

Número:
338

Complemento:
CASA

Bairro:
OURO PRETO

Cidade:
BELO HORIZONTE

UF:
MINAS GERAIS

CEP:
31530-330

Dados Complementares do Candidato

Escola Atual:
Digite a Escola Atual do Candidato

Tem irmão participando do Processo de Seleção no Colégio Loyola?
Não

É irmão de aluno do Colégio Loyola? Se sim, quantos irmãos?
0 (NENHUM)

☐ É Filho de Ex-alunos de Colégio Jesuíta?

☐ É Filho de Funcionário de Colégio Jesuíta?

Voltar

Continuar

PROCESSO DE SELEÇÃO E ADMISSÃO DE ALUNOS NOVATOS PARA 2016

1º ANO DO ENSINO FUNDAMENTAL

7. Página de confirmação dos dados cadastrados e Finalização da inscrição.

Arquivo

Editar

Exibir

Favoritos

Ferramentas

Ajuda

admissão 2016

1º Ano do Ensino Fundamental

1 INÍCIO

2 PAI

3 MÃE

4 CANDIDATO

5 CONFIRMAÇÃO

6 COMPROVANTE

Atenção! Confirme TODOS os dados abaixo e, se for preciso alterar alguma coisa, clique em Voltar. Se estiver tudo correto, clique em Finalizar.

Dados Pessoais do PAI (Responsável Financeiro)

Nome Completo:

MAR T

Data de Nascimento:

01/01/2001

Naturalidade:

BELO HORIZONTE

Estado Natal:

MINAS GERAIS

Nacionalidade:

BRASILEIRA

E-mail:

M@LOYOLA.G12.BR

Endereço do PAI

Dados Pessoais do Candidato

Nome Completo:

NOME DO CANDIDATO

Data de Nascimento:

01/01/2009

☐ Possui irmão(ã) gêmeo(a)?

Naturalidade:

NATURALIDADE

Estado Natal:

MINAS GERAIS

Nacionalidade:

BRASILEIRA

Sexo:

MASCULINO

Endereço do Candidato

Logradouro:

R

Número:

1

Complemento:

1

Bairro:

BAIRRO

Cidade:

CIDADE

UF:

MINAS GERAIS

CEP:

30000-000

Dados Complementares do Candidato

Escola Atual:

ESCOLA ATUAL

Tem irmão participando do Processo de Seleção no Colégio Loyola?

NAO

É irmão de aluno do Colégio Loyola? Se sim, quantos irmãos?

0 (NENHUM)

☐ É Filho de Ex-alunos de Colégio Jesuíta?

☐ É Filho de Funcionário de Colégio Jesuíta?

☐ Declaro que as informações constantes nesta Inscrição são verdadeiras e estou ciente e de acordo com o Edital do Processo de Seleção e Admissão de Alunos Novatos no Colégio Loyola para 2016.

Voltar

Finalizar

8. Página com o número de inscrição do candidato e o link ([Clique aqui](#)) para emissão e impressão do COMPROVANTE e FICHA DE INSCRIÇÃO.

admissão 2016

1º Ano do Ensino Fundamental

1 INÍCIO

2 PAI

3 MÃE

4 CANDIDATO

5 CONFIRMAÇÃO

6 COMPROVANTE

Parabéns! Seu cadastro foi concluído com sucesso e o seu número de inscrição é:

000121

[Clique aqui](#) para imprimir seu comprovante / ficha de inscrição.

As inscrições de número 01 (um) até 121 (cento e vinte e um) deverão ser confirmadas presencialmente, na Secretaria Geral do Colégio Loyola, impreterivelmente, até 02 (dois) dias úteis após o cadastro eletrônico, no horário das 08 às 16 horas, sob pena de cancelamento da inscrição e consequente perda da vaga, nos termos do item 1.3.10 do Edital.

Para a confirmação das inscrições, é imprescindível:

- Certidão de nascimento do candidato (original e 01 cópia) ou 01 cópia autenticada em cartório.
- 02 fotos 3x4 recentes (registrar identificação no verso: nome e ano / série a que se candidatou a cursar em 2016).
- Comprovante impresso com número de inscrição obtido no cadastro eletrônico.
- Ficha cadastral, impressa e assinada pelo responsável, fornecida no final do cadastro eletrônico.
- Efetivação do pagamento da taxa de inscrição no valor de R\$ 110,00 (cento e dez reais), na Tesouraria do Colégio Loyola.

Somente será devolvida a taxa de inscrição do candidato na situação em que o responsável financeiro / legal formalizar sua desistência de participação no Processo de Admissão do 1º Ano do Ensino Fundamental, em até 48 (quarenta e oito) horas antes da data das atividades lúdicas.


*A documentação deverá ser entregue pessoalmente pelo Responsável Financeiro / Legal ou por seu representante. Não será aceito o envio da documentação (via correio, e-mail ou meio semelhante) como forma de confirmação da inscrição.

Fazer Outra Inscrição

PROCESSO DE SELEÇÃO E ADMISSÃO DE ALUNOS NOVATOS PARA 2016

9. Documentos necessários para a confirmação presencial da inscrição.

MODELO DA FICHA CADASTRAL



COLÉGIO LOYOLA
Rede Jesuíta de Educação

PROCESSO DE ADMISSÃO DE ALUNOS NOVATOS - 2016
1º ANO DO ENSINO FUNDAMENTAL
FICHA DE INSCRIÇÃO Nº:

CANDIDATO

Nome do Candidato: NOME DO CANDIDATO

Nascimento: _____ Sexo: _____

Nacionalidade: BRASILEIRA Natural de: NATURALIDADE Estado: MG

Logradouro: R Nº: 1 Comp.: _____

Bairro: BAIRRO Cidade: CIDADE UF: MG CEP: _____

PAI

Nome do Pai: _____ E-mail: _____

Nascimento: _____ Natural de: BELO HORIZONTE Estado: MG

Estado Civil: _____ Profissão: _____

CPF: _____ Identidade: M 1 Órgão Emissor: MG

Logradouro: _____ Nº: 1 Comp.: 1

Bairro: BAIRRO Cidade: CIDADE UF: MG CEP: _____

Tel. Residencial: _____ Tel. Celular: _____ Tel. Comercial: _____

MÃE

Nome da Mãe: _____ E-mail: _____

Nascimento: _____ Natural de: NATURALIDADE Estado: MG

Estado Civil: _____ Profissão: _____

CPF: _____ Identidade: _____ Órgão Emissor: MG

Logradouro: _____ Nº: _____ Comp.: _____

Bairro: _____ Cidade: _____ UF: MG CEP: _____

Tel. Residencial: _____ Tel. Celular: _____ Tel. Comercial: _____

RESPONSÁVEL FINANCEIRO:

Resp. Financeiro: _____ E-mail: _____

Nascimento: _____ Natural de: _____ Estado: MG

Estado Civil: _____ Profissão: _____

CPF: _____ Identidade: _____ Órgão Emissor: MG

Logradouro: _____ Nº: _____ Comp.: _____

Bairro: BAIRRO Cidade: _____ UF: _____ CEP: _____

Tel. Residencial: _____ Tel. Celular: _____ Tel. Comercial: _____

Escola em que o candidato está estudando: _____

Tem irmão participando do Processo de Seleção no Colégio Loyola? ☐

É irmão(ã) de aluno(a) do Colégio Loyola? ☐

É filho de Ex-aluno de Colégio Jesuíta? ☐

É filho de funcionário de Colégio Jesuíta? ☐

Declaro que as informações constantes nesta Ficha de Inscrição são verdadeiras e estou ciente e de acordo com o Edital do Processo de Seleção e Admissão de Alunos Novatos no Colégio Loyola para 2016.

Belo Horizonte, _____ de _____ de 2015.



Assinatura do Pai, Mãe e/ou responsável

PROCESSO DE SELEÇÃO E ADMISSÃO DE ALUNOS NOVATOS PARA 2016
1º ANO DO ENSINO FUNDAMENTAL

MODELO DO COMPROVANTE DE INSCRIÇÃO

http://inscricao.colegio... Colégio Loyola | Belo H... Colégio Loyola - Proces... Colégio Loyola - Pro...

Arquivo Editar Ir para Favoritos Ajuda

 COLÉGIO
LOYOLA
 Rede Jesuíta
de Educação

Ensino Fundamental - Reconhecimento Decreto 26.932 de 21/07/49 e Portaria SED/SEE/MG 300/82, de 04/05/82.
Ensino Médio - Reconhecimento Portaria Ministerial 470 de 22/10/45 e Port. SED/SEE/MG 399/77, de 12/01/78.
Entidade Mantenedora – Associação Nóbrega de Educação e Assistência Social - ANEAS.
Credenciada - Portaria SOAE/SEE/MG 660/2015, de 15/04/2015.

PROCESSO DE SELEÇÃO E ADMISSÃO DE ALUNOS NOVATOS - 2016
COMPROVANTE DE INSCRIÇÃO

Número de Inscrição: 26/06/2015

Candidato(a): NOME DO CANDIDATO

Curso: 1º ANO DO ENSINO FUNDAMENTAL

Número de Controle:

As inscrições de número 01 (um) até 121 (cento e vinte e um) deverão ser confirmadas presencialmente, na Secretaria Geral do Colégio Loyola, impreterivelmente, até 02 (dois) dias úteis após o cadastro eletrônico, no horário das 08 às 16 horas, sob pena de cancelamento da inscrição e consequente perda da vaga, nos termos do item 1.3.10 do Edital.

Para a confirmação das inscrições, é imprescindível:

- Certidão de nascimento do candidato (original e 01 cópia) ou 01 cópia autenticada em cartório.
- 02 fotos 3x4 recentes (registrar identificação no verso: nome e ano / série a que se candidatou a cursar em 2016).
- Comprovante impresso com número de inscrição obtido no cadastro eletrônico.
- Ficha cadastral, impressa e assinada pelo responsável, fornecida no final do cadastro eletrônico.
- Efetivação do pagamento da taxa de inscrição no valor de R\$ 110,00 (cento e dez reais), na Tesouraria do Colégio Loyola.

Somente será devolvida a taxa de inscrição do candidato na situação em que o responsável financeiro / legal formalizar sua desistência de participação no Processo de Admissão do 1º Ano do Ensino Fundamental, em até 48 (quarenta e oito) horas antes da data das atividades lúdicas.

A documentação deverá ser entregue pessoalmente pelo Responsável Financeiro / Legal ou por seu representante. Não será aceito o envio da documentação (via correio, e-mail ou meio semelhante) como forma de confirmação da inscrição.

Av. do Contorno, 7919, Cidade Jardim, Belo Horizonte/MG - CEP 30110-051
secretariageral@loyola.g12.br Telefone: 2102-7023 / 2102-7032